PONIEDZIAŁEK 27.04.2020

TEMAT OŚRODKA TYGODNIOWEGO:ŚWIĘTA MAJOWE
TEMAT OŚRODKA DZIENNEGO: POLSKA-NASZA OJCZYZNA
FUNKCJONOWANIE OSOBISTE I SPOŁECZNE:
Utożsamianie się ze swoim krajem, regionem, miejscowością, poznaje własny region kulturę, utrwalanie pojęć związanych z tematyką ośrodka. Ćwiczenie orientacji przestrzennej -mapa Polski . Układanie ilustracji tematycznej z kilku elementów
Sebastian S.
ZAPOZNAJ SIĘ Z MAPĄ POLSKI. PRZECZYTAJ INFORMACJE O MIASTACH POLSKI I ZAZNACZ JE NA MAPIE. W RAZIE POTRZEBY POPROŚ O POMOC RODZICA. ZAZNACZ NA MAPIĘ POLSKI RÓWNIEŻ MIASTO, W KTÓRYM MIESZKASZ. NAPISZ SWOIMI SŁOWAMI INFORMACJE NA TEMAT TWOJEGO MIASTA.

NASZA MIEJSCOWOŚĆ JEST CZĘŚCIĄ POLSKI

PRZECZYTAJ TEKST.

- W GDAŃSKU WYPŁYNIESZ W REJS PO BAŁTYKU.
- W TORUNIU ZJESZ PYSZNE PIERNIKI I ZOBACZYSZ POMNIK MIKOŁAJA KOPERNIKA.
- W POZNANIU ZJESZ ROGALE MARCIŃSKIE I ZOBACZYSZ KOZIOŁKI NA WIEŻY.
- W WARSZAWIE ZOBACZYSZ SYRENKĘ I POJEDZIESZ METREM.
- W KRAKOWIE ZWIEDZISZ WAWEL I SPOTKASZ SMOKA WAWELSKIEGO.
- W ZAKOPANEM WYRUSZYSZ NA WYCIECZKĘ W GÓRY I POJEŹDZISZ NA NARTACH.

WEJDŹ NA STRONĘ INTERNETOWĄ :
https://puzzlefactory.pl/pl/puzzle/graj/dla-dzieci/225551-mapa-polski I UŁÓŻ PUZZLE POLSKI. W RAZIE POTRZEBY POPROŚ O POMOC.
Kuba K., Paweł H.
RODZICU PRZECZYTAJ POLECENIE UCZNIOWI:
POPATRZ NA MAPĘ NASZEGO KRAJU, POWIEDZ JAK SIĘ NAZYWA I NAPISZ PEŁNĄ NAZWĘ WEDŁUG PONIŻSZEGO WZORU

Paweł H., Kuba K.
RODZICU WEJDŹ NA STRONĘ INTERNETOWĄ I POMÓŻ UŁOŻYĆ PUZZLE UCZNIOWI :
https://puzzlefactory.pl/pl/puzzle/graj/dla-dzieci/225551-mapa-polski

RODZICU PRZECZYTAJ POLECENIE UCZNIOWI: POROZMAWIAJ WSPÓLNIE Z RODZICEM, CO MOŻNA ZOBACZYĆ W RÓŻNYCH MIASTACH POLSKI. NAPISZ ZNANE MIASTA POLSKI :WARSZAWA, KRAKÓW, POZNAŃ, ŁÓDŹ, TORUŃ, ZAKOPANE, WROCŁAW, GDAŃSK, ZIELONA GÓRA, ŻARY. ZAZNACZ /WSKAŻ NA MAPIE MIASTO ŻARY

FUNKCJONOWANIE OSOBISTE I SPOŁECZNE
Praca nad emocjami (różnicowanie emocji, rozpoznawanie na materiale zdjęciowym).
Sebastian S.

WEJDŹ NA STRONĘ INTERNETOWĄ:

https://puzzlefactory.pl/pl/puzzle/graj/dla-dzieci/225734-puzzle-emocje

UŁÓŻ PUZZLE EMOCJI I NAPISZ W JAKICH SYTUACJACH ODCZUWASZ DANE EMOCJE, NAZWIJ JE. SPRÓBUJ NAZWAĆ PONIŻSZE EMOCJE

Paweł H., Kuba K.

RODZICU WEJDŹ NA STRONĘ INTERNETOWĄ I PRZECZYTAJ POLECENIE UCZNIOWI: UŁÓŻ PUZZLE EMOCJI. NAZWIJE TE EMOCJE I PRZY LUSTERKU POKAŻ JAK TY JE WYRAŻASZ . NAPISZ NAZWY RÓŻNYCH EMOCJI.

https://puzzlefactory.pl/pl/puzzle/graj/dla-dzieci/225705-puzzle-emocje

PRZYSPOSOBIENIE DO PRACY

Nakrywanie do stołu, przygotowanie śniadania, sprzątanie po śniadaniu

Paweł H, Kuba K.

RODZICU PRZECZYTAJ POLECENIE:

PRZYGOTUJ ŚNIADANIE DLA SIEBIE I RODZINY , NAKRYJ DO STOŁU. ZAPROŚ RODZINĘ NA ŚNIADANIE, POSPRZĄTAJ PO ŚNIADANIU

Sebastian S.

PRZYGOTUJ ŚNIADANIE WEDŁUG STRUKTURY DLA SIEBIE I RODZINY, POTEM NAKRYJ DO STOŁU I ZAPROŚ NA POSIŁEK. POPROŚ O POMOC W RAZIE POTRZEBY, WSPÓŁPRACUJ Z POZOSTAŁYMI CZŁONKAMI RODZINY PRZYGOTOWUJĄC POSIŁEK I NAKRYCIE STOŁU.

PO ŚNIADANIU POSPRZĄTAJ.

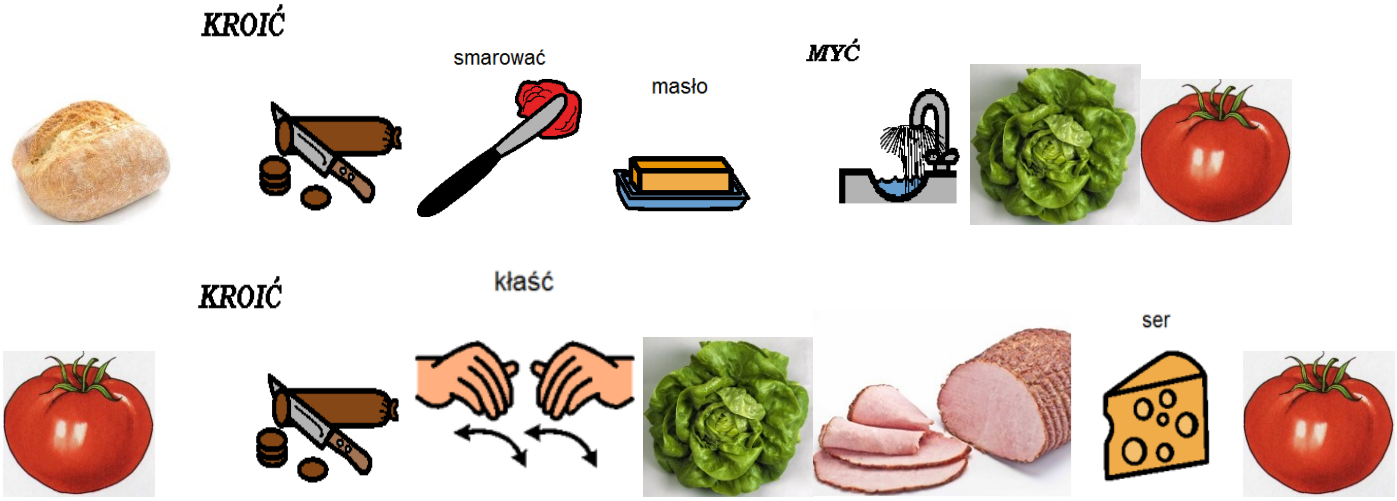

PRZYSPOSOBIENIE DO PRACY
Przygotowywanie dekoracji o tematyce patriotycznej
Paweł H., Kuba K.

RODZICU WEJDŹ NA PONIŻSZĄ STRONĘ INTERNETOWĄ I POMÓŻ UCZNIOWI WYKONAĆ PRACE

https://www.youtube.com/watch?v=-5Rp51gqJDA

PRZECZYTAJ POLECENIE UCZNIOWI:

WYKONAJ WSPÓLNIE Z RODZICEM KOTYLION NA URROCZYSTOŚCI ŚWIĄT MAJOWYCH

PRZYSPOSOBIENIE DO PRACY
Malowanie ilustracji tematycznej farbami
Kuba K.
RODZICU WEJDŹ NA PONIŻSZĄ STRONĘ INTERNETOWĄ I PRZECZYTAJ POLECENIE UCZNIOWI:
POKOLORUJ OBRAZEK
http://www.supercoloring.com/pl/kolorowanki/kontur-patrioty?colore=online
Sebastian S.
WEJDŹ NA PONIŻSZĄ STRONĘ INTERNETOWĄ I POKOLORUJ OBRAZEK
http://www.supercoloring.com/pl/kolorowanki/kontur-patrioty?colore=online
Paweł H.
RODZICU NAPISZ NA KARTCE DUŻYMI LITERAMI WYRAZY PATRIOTYCZNE I PRZECZYTAJ POLECENIE UCZNIOWI:
POMALUJ FARBAMI W BARWACH NARODOWYCH LITERY WYRAZÓW PATRIOTYCZNYCH.

PRZYSPOSOBIENIE DO PRACY
Temat: Flaga Polski z rolek.

Paweł H., Kuba K.
RODZICU PRZECZYTAJ UCZNIOWI OPIS ZADANIU I POMÓŻ MU W JEGO WYKONANIU
Sebastian S. PRZECZYTAJ OPIS ZADANIA, W RAZIE POTRZEBY POPROŚ O POMOC RODZICA

JUŻ ZA KILKA DNI BĘDZIEMY OBCHODZIĆ NARODOWE ŚWIĘTA. U NAS JUŻ POJAWIŁY SIĘ PIERWSZE FLAGI – DZISIAJ MAM DO POKAZANIA FLAGĘ POLSKI Z ROLEK PO PAPIERZE TOALETOWYM..
POTRZEBNE BĘDĄ:ROLKI PO PAPIERZE TOALETOWYM, NOŻYCZKI, TAŚMA SAMOPRZYLEPNA, BIAŁA I CZERWONA FARBA, PĘDZELKI, NIEBIESKA KARTKA Z BLOKU TECHNICZNEGO A3, SŁOMKA LUB PATYCZEK

PIERWSZA CZĘŚĆ ZADANIA BĘDZIE REALIZOWANA DZISIAJ , DRUGA –DOKOŃCZENIE PRACY W ŚRODĘ.
RODZICU PRZECZYTAJ POLECENIE UCZNIOWI: WYKONAJ WSPÓLNIE Z RODZICEM POSZCZEGÓLNE ETAPY PRZYGOTOWANIA FLAGI:
NAJPIERW PRZETNIJCIE ROLKI PO PAPIERZE TOALETOWYM NA PÓŁ. NASTĘPNIE POMALUJCIE POWSTAŁE ELEMENTY NA CZERWONO, ORAZ BIAŁO RÓWNO PO POPOŁOWIE.

KAWAŁKI TEKTURY POD WPŁYWEM MOKREJ FARBY STRACĄ SWÓJ KSZTAŁT. DLATEGO KIEDY WYSCHNĄ PROSZĘ WŁOŻYĆ JE NA PÓŁ GODZINY DO ROLEK, KTÓRE NIE BYŁY PRZECIĘTE, ABY SIĘ ZNOWU ZAOKRĄGLIŁY
NA KONIEC KAŻDĄ Z ROLEK PRZYKLEJCIE TAŚMĄ SAMOPRZYLEPNĄ DO KARTKI Z BLOKU TECHNICZNEGO. TAK OTRZYMACIE PIĘKNĄ FLAGĘ, KTÓRA WYGLĄDA TAK, JAKBY FALOWAŁA NA WIETRZE.

REWALIDACJA INDYWIDUALNA-KUBA K.
Temat: Symbole narodowe.

RODZICU PROSZĘ PRZECZYTAĆ POLECENIE UCZNIOWI:

W TYM TYGODNIU PRZYGOTOWUJEMY SIĘ DO ŚWIĄT MAJOWYCH. PRZYPOMNIJ SOBIE JAKIE MAMY SYMBOLE NARODOWE .POSŁUCHAJ INFORMACJI PRZECZYTANYCH PRZEZ RODZICA.

FLAGA
POLSKA FLAGA SKŁADA SIĘ Z DWÓCH PASÓW.GŁÓWNY PAS JEST KOLORU BIAŁEGO, A DOLNY CZERWONEGO. KOLORY TE NAWIĄZUJĄ DO GODŁA PAŃSTWA POLSKIEGO. KOLOR BIAŁY ODWOŁUJE SIĘ DO ORŁA BIAŁEGO,A CZERWONY MA ZWIĄZEK Z TŁEM TARCZY.

GODŁO
POLSKIE GODŁO SKŁADA SIĘ Z BIAŁEGO ORŁA ZE ZŁOTĄ KORONĄ UMIESZCZONEGO NA TLE O CZERWONYM KOLORZE. GŁOWA ORŁA ZWRÓCONA JEST W PRAWĄ STRONĘ. POCZĄTKI POWSTANIA GODŁA ZWIĄZANE SĄ Z POWSTANIEM PAŃSTWA POLSKIEGO SYMBOL ORŁA JEST ZWIĄZANY Z GNIEZNEM, PIERWSZĄ STOLICĄ POLSKI..
HYMN
TWÓRCĄ POLSKIEGO HYMNU JEST JÓZEF WYBICKI. POCZĄTKOWO, PIEŚŃ TA BYŁA NAZYWANA PIEŚNIĄ LEGIONÓW POLSKICH WE WŁOSZECH. DOPIERO W 1927 ROKU „MAZUREK DĄBROWSKIEGO" STAŁ SIĘ OFICJALNYM HYMNEM POLSKI. ZYSKAŁ WTEDY OBECNY TYTUŁ.

RODZICU PRZECZYTAJ HYMN POLSKI UCZNIOWI POWTÓRZ ZA RODZICEM SŁOWA HYMNU
HYMN PAŃSTWOWY RZECZYPOSPOLITEJ POLSKIEJ
JESZCZE POLSKA NIE ZGINĘŁA,
KIEDY MY ŻYJEMY.
CO NAM OBCA PRZEMOC WZIĘŁA,
SZABLĄ ODBIERZEMY.
MARSZ, MARSZ DĄBROWSKI,
Z ZIEMI WŁOSKIEJ DO POLSKI.
ZA TWOIM PRZEWODEM
ZŁĄCZYM SIĘ Z NARODEM.
PRZEJDZIEM WISŁĘ, PRZEJDZIEM WARTĘ,
BĘDZIEM POLAKAMI.
DAŁ NAM PRZYKŁAD BONAPARTE,
JAK ZWYCIĘŻAĆ MAMY.
MARSZ, MARSZ ...

I WYKONAJ DOWOLNĄ TECHNIKĄ FLAGĘ POLSKI.

REWALIDACJA INDYWIDUALNA –PAWEŁ H.

RODZICU PRZECZYTAJ ZDANIA O POLSCE UCZNIOWI. JEŚLI ZDANIE JEST PRAWDZIWE MA ODPOWIEDZIEĆ TAK, JEŚLI NIEPRAWDZIWE-ODPOWIEDŹ NIE .

PRZECZYTAJ POLECENIE UCZNIOWI:ODPOWIEDZ TAK LUB NIE PO USŁYSZENIU ZDANIA

POLSKA LEŻY NAD MORZEM BAŁTYCKIM.
STOLICĄ POLSKI JEST KRAKÓW
POLSKA FLAGA JEST BIAŁO-CZERWONA
2 MAJA OBCHODZIMY DZIEŃ FLAGI
PEŁNA NAZWA POLSKI TO RZECZPOSPOLITA POLSKA
NA POLSKIM GODLE ZNAJDUJE SIĘ ORZEŁ
POLSKI HYMN ROZPOCZYNA SIĘ SŁOWAMI „JESZCZE POLSKA NIE ZGINĘŁA…”

RODZICU PRZECZYTAJ POLECENIE UCZNIOWI
PRZEPISZ PONIŻSZY WIERSZ I WYKONAJ FLAGĘ POLSKI DOWOLNĄ TECHNIKĄ

POWIEWA FLAGA,
GDY WIATR SIĘ ZERWIE.
A NA TEJ FLADZE
BIEL JEST I CZERWIEŃ.

CZERWIEŃ - TO MIŁOŚĆ,
BIEL - SERCE CZYSTE...
PIĘKNE SĄ NASZE
BARWY OJCZYSTE.

POLSKA UŚMIECHEM SERDECZNYM WITA,
ORZEŁ W KORONIE STRZEŻE JEJ BRAM,
BIAŁO - CZERWONĄ FLAGĄ SPOWITA
- SERCE I DUSZĘ ZABRAŁA NAM!

TERAPIA BIOFEEDBACK-KUBA K. Rewalidacja-zadania

Temat: Wiosna-nowalijki.

1. RODZICU PRZECZYTAJ DZIECKU POLECENIE: NAZWIJ OBRAZKI, ODCZYTAJ WYRAZY PONIŻEJ, PODZIEL JE NA SYLABY
I GŁOSKI. PRZEPISZ DO ZESZYTU, NA KARTKĘ I CZERWONĄ KREDKĄ ZAZNACZ SAMOGŁOSKI (A,E,O,I, U,Y)

SAŁATA POMIDOR OGÓREK RZODKIEWKA SZCZYPIOR

SAŁATA SA-ŁA -TA S A Ł A T A

POMIDOR PO-MI-DOR P O M I D O R

OGÓREK O-GÓ-REK O G Ó R E K

2.RODZICU PRZECZYTAJ POLECENIE DZIECKU: STWÓRZ WIOSENNĄ KANAPKĘ. NAZWIJ PRODUKTY I DOBIERZ NOWALIJKI DO WIOSENNEJ KANAPKI. MOŻESZ DOPISAĆ NAZWY INNYCH PRODUKTÓW, KTÓRE WYKORZYSTAŁBYŚ DO STWORZENIA WIOSENNEJ KANAPKI.

REWALIDACJA INDYWIDUALNA-PAWEŁ H.

RODZICU POROZMAWIAJ Z PAWŁEM O SYMBOLACH NARODOWYCH

ZAPOZNAJ GO Z INFORMACJAMI:

FLAGA

POLSKA FLAGA SKŁADA SIĘ Z DWÓCH PASÓW.GŁÓWNY PAS JEST KOLORU BIAŁEGO, A DOLNY CZERWONEGO. KOLORY TE NAWIĄZUJĄ DO GODŁA PAŃSTWA POLSKIEGO. KOLOR BIAŁY ODWOŁUJE SIĘ DO ORŁA BIAŁEGO,A CZERWONY MA ZWIĄZEK Z TŁEM TARCZY.

GODŁO

POLSKIE GODŁO SKŁADA SIĘ Z BIAŁEGO ORŁA ZE ZŁOTĄ KORONĄ UMIESZCZONEGO NA TLE O CZERWONYM KOLORZE. GŁOWA ORŁA ZWRÓCONA JEST W PRAWĄ STRONĘ. POCZĄTKI POWSTANIA GODŁA ZWIĄZANE SĄ Z POWSTANIEM PAŃSTWA POLSKIEGO SYMBOL ORŁA JEST ZWIĄZANY Z GNIEZNEM, PIERWSZĄ STOLICĄ POLSKI..

HYMN

TWÓRCĄ POLSKIEGO HYMNU JEST JÓZEF WYBICKI. POCZĄTKOWO, PIEŚŃ TA BYŁA NAZYWANA PIEŚNIĄ LEGIONÓW POLSKICH WE WŁOSZECH. DOPIERO W 1927 ROKU „MAZUREK DĄBROWSKIEGO" STAŁ SIĘ OFICJALNYM HYMNEM POLSKI. ZYSKAŁ WTEDY OBECNY TYTUŁ.

RODZICU NARYSUJ KONUR FLAGI I PRZECZYTAJ POLECENIE UCZNIOWI: WYKLEJ KONTUR FLAGI BIBUŁĄ BIAŁĄ I CZERWONĄ.

WTOREK 28.04.2020

TEMAT OŚRODKA DZIENNEGO: ŚWIĘTA MAJOWE

FUNKCJONOWANIE OSOBISTE I SPOŁECZNE:

Zapoznanie się ze świętami majowymi w oparciu o ilustracje. Odszukiwanie w Internecie informacji na temat Prezydenta RP, na temat świąt państwowych, najważniejszych instytucji państwowych. Rozumienie czym jest konstytucja , wolność, ojczyzna. Utrwalenie pojęć związanych z tematem

Sebastian S. ZAPOZNAJ SIĘ Z INFORMACJAMI NA TEMAT ŚWIĄT MAJOWYCH

ŚWIĘTO PRACY-USTANOWIONE W ROKU 1889 JAKO MIĘDZYNARODOWY DZIEŃ SOLIDARNOŚCI LUDZI PRACY , A W POLSCE ZACZĘTO JE OBCHODZIĆ W 1890 ROKU. W TEN DZIEŃ STAJE PRACA WSZĘDZIE: W FABRYKACH I SKLEPACH, W BIURACH I URZĘDACH, A NAWET NA POLU.

2 MAJA - DZIEŃ FLAGI, DZIEŃ POLAKÓW ZA GRANICĄ OBCHODZIMY OD 2004 ROKU



3 MAJA ROCZNICA UCHWALENIA KONSTYTUCJI W 1791 ROKU
KONSTYTUCJA 3 MAJA -USTAWA ZASADNICZA ZATWIERDZONA PRZEZ SEJM CZTEROLETNI WPROWADZIŁA ZMIANY

USTAWA
RZĄDOWA.
PRAWO UCHWALONE.
Dnia 3 Maia, Roku 1791.
w WARSZAWIE,
w Drukarni Uprzywileiowaney M. Grolle,
Vlegarza Nadwornego J. K. Mci.

USTAWA REGULUJĄCA PODSTAWOWE PROBLEMY SPOŁECZNO-POLITYCZNE:
-W MIEJSCE ELEKCJI (WYBORU) KRÓLA- TRON DZIEDZICZNY
-ODEBRANE UPRAWNIENIA POLITYCZNE SZLACHCIE, KTÓRA NIE POSIADAŁA MAJĄTKU
-WIĘCEJ PRAW NATOMIAST ZYSKALI MIESZCZANIE, KTÓRZY MOGLI ODTĄD STARAĆ SIĘ O WYSOKIE STANOWISKA W WOJSKU I KOŚCIELE
-NAJWYŻSZA WŁADZĘ SPRAWOWAŁ SEJM , A SZLACHECCY POSŁOWIE MUSIELI PODEJMOWAĆ DECYZJE WIĘKSZOŚCIĄ GŁOSÓW.
-UTWORZONO RZĄD – STRAŻ PRAW Z KRÓLEM NA CZELE.
-W TROSCE O BEZPIECZEŃSTWO KRAJU SZCZEGÓLNĄ UWAGĘ ZWRÓCONO NA WZMOCNIENIE ARMII (MIAŁA ONA LICZYĆ 100 TYSIĘCY ŻOŁNIERZY)

Sebastian S. ODSZUKAJ W INTERNECIE WIĘCEJ INFORMACJI NA TEMAT ŚWIĄT PAŃSTWOWYCH OBCHODZONYCH W MAJU I STWÓRZ NOTATKĘ NA TEMAT KAŻDEGO ŚWIĘTA.

ZNAJDŹ W INTENTECIE INFORMACJE NA TEMAT : PREZYDENTA PREMIERA POLSKI. NAPISZ ICH NAZWISKA I CZYM ZAJMUJĄ SIĘ TE DWIE WAŻNE OSOBY W PAŃSTWIE? DOPASUJ TE OSOBY DO ILUSTRACJI PONIŻEJ

PARLAMENT RP

RZECZPOSPOLITA POLSKA

NAPISZ SWOIMI SŁOWAMI CZYM DLA CIEBIE JEST PATRITYZM?JAK ROZUMIESZ WOLNOŚĆ?

Paweł H., Kuba K.

RODZICU PRZECZYTAJ INFORMACJE UCZNIOWI NA TEMAT ŚWIĄT MAJOWYCH

1 MAJA-ŚWIĘTO PRACY-MIĘDZYNARDOWY DZIEŃ SOLIDARNOŚCI LUDZI PRACY

2 MAJA- DZIEŃ FLAGI, DZIEŃ POLAKÓW ZA GRANICĄ



3 MAJA ROCZNICA UCHWALENIA KONSTYTUCJI

KONSTYTUCJA TO NAJWAŻNIEJSZA USTAWA, CZYLI ZBIÓR PRAW I OBOWIĄZKÓW WSZYSTKICH POLAKÓW

RODZICU PRZECZYTAJ POLECENIE UCZNIOWI: PRZEPISZ DO ZESZYTU/ NA KARTKĘ NAPISZ PO ŚLADZIE, INFORMACJE O ŚWIĘTACH MAJOWYCH

NAPISZ W ZESZYCIE/ NA KARTCE WYRAZY ZWIĄZANE ZE ŚWIĘTAMI MAJOWYMI::POLSKA, OJCZYZNA, KRAJ, POLAK , OBYWATEL, WOLNOŚĆ, PATRIOTYZM

FUNKCJONOWANIE OSOBISTE I SPOŁECZNE:
Analizowanie danych zawartych w dowodzie osobistym, świadomość do czego uprawnia posiadanie dowodu osobistego. Wykonywanie tematycznych kart pracy, ćwiczenie orientacji przestrzennej- mapa Polski

Sebastian S.
PRZEANALIZUJ WZÓR DOWODU OSOBISTEGO. WYPISZ JAKIE INFORMACJE ZAWIERA DOWÓB OSOBISTY? CZEGO BRAKUJE NA PONIŻSZYM WZORZE?NAPISZ DLACZEGO DOWÓD OSOBISTY JEST NAJWAŻNIEJSZYM DOKUMENTEM? W KTÓRYCH INSTYTUCJACH DOWÓD OSOBISTY JEST WYMAGANY?

Paweł H., Kuba K.
RODZICU PRZECZYTAJ POLECENIE UCZNIOWI:
PRZEANALIZUJ SWÓJ DOWÓD OSOBISTY.POKAŻ GDZIE JEST TWOJE ZDJĘCIE, NAZWISKO I IMIĘ, DATA URODZENIA , MIEJSCE ZAMIESZKANIA, JAKIE INFORMACJE SĄ ZAWARTE W DOWODZIE OSOBISTYM?
PRZEPISZ PONIŻSZE INFORMACJE , ALBO NAPISZ PO ŚLADZIE:
SKOŃCZYŁEŚ JUŻ 18 LAT. JESTEŚ DOROSŁY. OTRZYMAŁEŚ SWÓJ NAJWAŻNIEJSZY DOKUMENT-DOWÓD OSOBISTY. WSZYSCY DOROŚLI OBYWATELE POLSKI MAJĄ OBOWIĄZEK POSIADAĆ TAKI DOKUMENT. BEZ DOWODU OSOBISTEGO NIE MOŻNA ZAŁATWIĆ ŻADNEJ SPRAWY W: URZĘDACH, BANKACH, NA POCZCIE.

Sebastian S. WYKONAJ PONIŻSZE ZADANIA

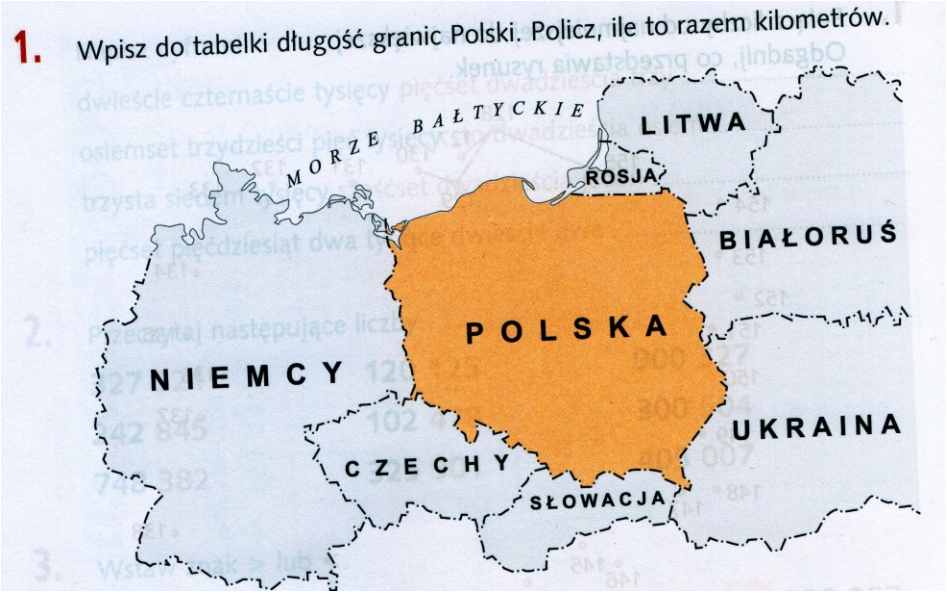

Granica morska wynosi – pięćset dwadzieścia cztery kilometry, granica zachodnia z Niemcami – czterysta sześćdziesiąt kilometrów, granica południowa z Czechami i Słowacją – tysiąc trzysta dziesięć kilometrów, granica wschodnia z Rosją, Litwą, Białorusią i Ukrainą – tysiąc dwieście czterdzieści cztery kilometry.

Ile to razem? .....

ST	DT	JT	S	D	J

2. Która granica jest najkrótsza? O ile jest krótsza od pozostałych granic?

Paweł H., Kuba K.

RODZICU PRZECZYTAJ POLECENIE UCZNIOWI: NAPISZ NAZWY PAŃSTWWEDŁUG WZORU, PO ŚLADZIE, Z KTÓRYMI SĄSIADUJE POLSKA?

ROSJA, LITWA, BIAŁORUŚ, UKRAINA , SŁOWACJA, CZECHY, NIEMCY, POLICZ ILU SĄSIADÓW MA POLSKA?

PRZYSPOSOBIENIE DO PRACY

Paweł H, Kuba K.

RODZICU PRZECZYTAJ POLECENIE:

PRZYGOTUJ ŚNIADANIE DLA SIEBIE I RODZINY , NAKRYJ DO STOŁU. ZAPROŚ RODZINĘ NA ŚNIADANIE, POSPRZĄTAJ PO ŚNIADANIU

Sebastian S.

PRZYGOTUJ ŚNIADANIE WEDŁUG STRUKTURY DLA SIEBIE I RODZINY, POTEM NAKRYJ DO STOŁU I ZAPROŚ NA POSIŁEK. POPROŚ O POMOC W RAZIE POTRZEBY

WRZUĆ ULUBIONE DO DODAJ ULUBIONYCH SUSZONYCH OWOCÓW LUB ORZECHÓW

UGOTUJ MLEKO , DODAJ DO PŁATKÓW I WYMIESZAJ. POCZEKAJ PARĘ MINUT.SMACZNEGO! PO POSIŁKU POSPRZĄTAJ

WYCHOWANIE FIZYCZNE

TEMAT: Ćwiczenia równoważne.

Przyrządy i przybory: piłka; kocyk; poduszki(woreczki); piłka; szarfa.

Proszę odczytać dzieciom sposoby wykonania ćwiczeń oraz pomóc w prawidłowym i bezpiecznym ich wykonaniu. Z góry dziękuję.

	Treść zajęć		Uwagi
Rozgrzewka	Marsz w miejscu; Krążenia RR w przód; Krążenia RR w tył; Krążenia RR w bok – L i P; Przemachy RR – naprzemiennie; Przemachy RR – równoczesne		RR- ramiona L- lewa strona P- prawa strona
Kształtowanie umiejętności i doskonalenie sprawności	**Ćw. 1** Dziecko staje w rozkroku na poduszkach(woreczki).Nogi lekko ugięte, przenosimy piłki między kolanami(w prawo; w lewo - Ósemki).  **Ćw.2**. Dziecko stoi PN na poduszce, LN z tyłu. Unosi LN i stara się utrzymać równowagę nie dotykając stopą podłogi. Zmiana kończyny.  **Ćw.3** Jw. Dziecko unosi RR. **Ćw.4** Jw. Dziecko odwodzi nogę (w bok).LN i PR. 	**Ćw.5** Dziecko stoi na poduszce jednonóż (LN lub PN). Palcami stara się chwycić, przenieść i odłożyć szarfę.  **Ćw.6** Dziecko stojąc jednonóż na poduszce próbuje zatrzymać stabilną pozycję. Zadaniem jest przetoczyć piłkę poduszki , na której stoi. (LN i PN)  **Ćw.7 Ślizganie** Dziecko stojąc na dwóch kocykach ma zadanie przesuwać/ślizgać się po powierzchni (wolno, szybko, w przód, w tył). **Ćwiczenie oddechowe** Dmuchanie piórka .Dziecko trzyma piórko w dłoniach. Silnie zaczyna dmuchać na piórko ,aby to utrzymywało się jak najdłużej w powietrzu. 	PR –prawa ręka LR-lewa ręka LN – lewa noga PN - prawa noga Wykonujemy 6-10 powtórzeń każdego ćwiczenia

PRZYSPOSOBIENIE DO PRACY

Doskonalenie umiejętności tworzenia prac o tematyce patriotycznej różnymi technikami-2h

Paweł H., Kuba K.

RODZICU POSZUKAJ W ZASOBACH DOMU GUZIKI CZERWONE I BIAŁE PO 3 SZTUKI Z KAŻDEGO KOLORU ORAZ KAWAŁEK MATERIAŁU BIAŁEGO LUB CZERWONEGO. ZAPOZNAJ UCZNIA Z PONIŻSZYM NAGRANIEM. POMÓŻ UCZNIOWI PRZYSZYĆ GUZIKI DO WYBRANEGO MATERIAŁU: NAJPIERW 3 BIAŁE, PONIŻEJ 3 CZERWONE LUB W INNYM UKŁADZIE

https://www.youtube.com/watch?v=EGeXHtgniFk

PRZECZYTAJ POLECENIE UCZNIOWI: OBEJRZYJ Z RODZICEM NAGRANIE, JAK PRZYSZYWAMY GUZIK. Z JEGO POMOCĄ PRZYSZYJ GUZIKI W BARWACH NARODOWYCH

RODZICU NAPISZ WYRAZ POLSKA W POWIĘKSZENIU I PRZECZYTAJ POLECENIE UCZNIOWI: WYPEŁNIJ WYRAZ POLSKA MATERIAŁEM SYPKIM (POŁOWA RYŻEM, DRUGA POŁOWA PAPRYKĄ MIELONĄ) POSPRZĄTAJ PO ZADANIU

Sebastian S.
ZAPOZNAJ SIĘ Z NAGRANIEM (DLA PRZYPOMNIENIA JAK PRZYSZYWAMY GUZIK)
WPISZ PONIŻSZY ADRES STRONY INTERNETOWEJ W WYSZUKIWARKĘ.
https://www.youtube.com/watch?v=EGeXHtgniFk

POSZUKAJ W ZASOBACH DOMU GUZIKI BIAŁE I CZERWONE ORAZ KAWAŁEK MATERIAŁU BIAŁEGO LUB CZERWONEGO .POPROŚ O POMOC RODZICA W REALIZACJI TEGO ZADANIA. PRZYSZYJ GUZIKI DO WYBRANEGO MATERIAŁU NA PODSTAWIE INSTRUKCJI Z FILMU: NAJPIERW 6 BIAŁYCH, PONIŻEJ 6 CZERWONYCH LUB W INNYM UKŁADZIE.

ZAJĘCIA KSZTAŁTUJĄCE KREATYWNOŚĆ
Temat: GODŁO POLSKI KREATYWNIE.
Paweł H., Kuba K.

PROSZĘ PRZECZYTAĆ UCZNIOWI ZADANIE I POMÓC W REALIZACJI
Sebastian S. PRZECZYTAJ INSTRUKCJĘ ZADANIA , W RAZIE POTRZEBY POPROŚ O POMOC.

DZISIAJ POMYSŁ NA TO, JAK ZROBIĆ BIAŁEGO ORŁA NA CZERWONYM TLE, CZYLI GODŁO POLSKI KREATYWNIE Z PAPIEROWYCH TALERZYKÓW.POTRZEBNE BĘDĄ:
PAPIEROWE TALERZYKI: BIAŁY I CZERWONY, ŻÓŁTY FLAMASTER, OŁÓWEK,NOŻYCZKI, KLEJ
DO PRACY POTRZEBNY NAM BĘDZIE BIAŁY I CZERWONY TALERZYK. JEŻELI NIE MACIE CZERWONEGO, MOŻNA BIAŁY POMALOWAĆ FARBAMI

ZACZYNAMY OD NASZKICOWANIA NA BIAŁYM TALERZYKU KSZTAŁTU ORŁA – NAJLEPIEJ OŁÓWKIEM, LUB MARKEREM. NASTĘPNIE WYCINAMY SZABLON ORŁA, DOCINAMY ELEMENTY KORONY, SKRZYDEŁ I OGONA ORAZ DODATKOWO NOGI Z PAZURAMI.

NA ŻÓŁTO KOLORUJEMY KORONĘ, DZIÓB ORAZ SZPONY. NA KONIEC NAKLEJAMY ORŁA NA CZERWONE TŁO, CZYLI DRUGI TALERZYK. GOTOWE

RODZICU WYKONANIE GODŁO PROSZĘ SFOTOGRAFOWAĆ I PRZESŁAĆ WYCHOWAWCY .

KOŁO ZAINTERESOWAŃ
Temat: Orzeł z rolki
Paweł H., Kuba K. RODZICU PRZECZYTAJ UCZNIOWI OPIS ZADANIA I POMÓŻ MU W REALIZACJI

Sebastian S. PRZECZYTAJ OPIS ZADANIA, W RAZIE POTRZEBY POPROŚ O POMOC RODZICA.

DZISIAJ POMYSŁ NA TO, JAK ZROBIĆ BIAŁEGO ORŁA Z ROLKI PO PAPIERZE, CZYLI GODŁO POLSKI.
POTRZEBNE BĘDĄ:ROLKI NP. PO PAPIERZE TOALETOWYM,FARBY PLAKATOWE, OŁÓWEK,NOŻYCZKI, KLEJ, KOLOROWY PAPIER, KARTKI Z BLOKU TECHNICZNEGO

ZACZYNAMY OD POMALOWANIA ROLKI PO PAPIERZE TOALETOWYM NA BIAŁO. TO BĘDZIE NAJWAŻNIEJSZA CZĘŚĆ NASZEGO ORŁA

TERAZ CZAS NA ŻÓŁTE ELEMENTY, JAK KORONA, NOGI, DZIÓB. NA SKRZYDEŁKA POTRZEBUJEMY KARTKI Z BLOKU TECHNICZNEGO ORAZ NOŻYCZEK. ODBIJAMY RĄCZKI I WYCINAMY.



JESZCZE OCZY I GOTOWE



RODZICU WYKONANĄ PRACĘ PROSZĘ SFOTOGRAFOWAĆ I PRZESŁAĆ WYCHOWAWCY NA MAILA.

REWALIDACJA INDYWIDUALNA –KUBA K.

WITAJ RODZICU! WITAJ KUBA! DZIŚ ZAPLANOWAŁAM DLA JAKUBA ĆWICZENIE MOTORYKI MAŁEJ, POŁĄCZONE Z PRACĄ ON-LINE. DROGI RODZICU WEJDŹ W PONIŻSZY LINK: (należy wcisnąć lewy klawisz CTRL i kliknąć na link poniżej - automatycznie otworzy się strona z zadaniem)

http://www.supercoloring.com/pl/node/1023562?colore=online#
OTWORZY SIĘ PLIK Z OBRAZKIEM RÓŻY. ZADANIEM JAKUBA BĘDZIE POKOLOROWANIE RÓŻY WG KODU KOLORÓW. POLE Z NR 1 NALEŻY POKOLOROWAĆ NA CZERWONO, POLE Z NR 2 NA BEŻOWO, NR 3.... ITD.

TERAPIA TOMATIS-KUBA K.

Temat: W świecie liter i cyfr.

RODZICU, PRZECZYTAJ POLECENIE DZIECKU. POMÓŻ MU WYKONAĆ ZADANIE

ZAD. 1. POLICZ PSZCZOŁY I ZAMALUJ (JEŚLI TO MOŻLIWE) ODPOWIEDNIĄ CYFRĘ

LUB NAPISZ JĄ NA KARTCE PO ŚLADZIE I ZRÓB TAK SAMO LICZĄC CUKIERKI IMUCHOMORY : POLICZ I NAPISZ ODPOWIEDNIĄ CYFRĘ. **0 1 2 3 4 5 6 7 8 9**



ZAD. 2. POKAŻ, GDZIE JEST LITERA B, A, C. POSZUKAJ TAKICH SAMYCH LITER NA KLOCKACH I NAPISZ JE W ZESZYCIE WEDŁUG WZORU, PO ŚLADZIE JEŚLI MOŻESZ POKOLORUJ LITERY RÓŻNYMI KOLORAMI. JAKICH KOLORÓW UŻYŁEŚ?



ŚRODA 29.04.2020

TEMAT OŚRODKA DZIENNEGO: PRZYNALEŻNOŚĆ NARODOWA-JESTEM POLAKIEM

RELIGIA

Temat: NAŚLADUJEMY JEZUSA MIŁOSIERNEGO

Szanowni Rodzice, Drogie Dzieci!

GDY PAN JEZUS ŻYŁ NA ZIEMI, UCZYŁ LUDZI POSTAWY **MIŁOSIERDZIA** POPRZEZ POMAGANIE INNYM. JEŻELI MACIE PAŃSTWO W DOMU OBRAZ JEZUSA MIŁOSIERNEGO POKAŻCIE PROSZĘ GO SWOJEMU DZIECKU, JEŻELI NIE, TO PONIŻEJ ZAMIESZAM WIZERUNEK JEZUSA MIŁOSIERNEGO.

RODZICU PRZECZYTAJ POLECENIE UCZNIOWI I PYTANIA

PRZYJRZYJ SIĘ WIZERUNKOWI JEZUSA MIŁOSIERNEGO.



PYTANIA:

CO JEST NAJWAŻNIEJSZE NA TYM OBRAZIE?
CO DZIEJE SIĘ Z JEZUSA SERCEM?

RODZICU ZAPOZNAJ UCZNIA Z PONIŻSZYM TEKSTEM

GDY PAN JEZUS ŻYŁ NA ZIEMI TO CHODZIŁ PO SWOIM KRAJU, UZDRAWIAŁ LUDZI CHORYCH, POMAGAŁ POTRZEBUJĄCYM, DAWAŁ JEDZENIE GŁODNYM I BYŁ DOBRY DLA WSZYSTKICH, KTÓRYCH SPOTYKAŁ.

CZASEM BYWA TAK, ŻE JEZUS PRZYCHODZI NA ZIEMIĘ I POKAZUJE SIĘ JAKIEJŚ OSOBIE. PEWNEGO RAZU PRZYSZEDŁ PAN JEZUS DO SIOSTRY ZAKONNEJ, KTÓRA MIAŁA NA IMIĘ **FAUSTYNA.** JEZUS WYGLĄDAŁ TAK, JAK NA TYM OBRAZIE, KTÓRY JEST POWYŻEJ. JEDNĄ RĘKĘ MA PAN JEZUS WZNIESIONĄ JAK DO BŁOGOSŁAWIEŃSTWA, A DRUGĄ DOTYKA SZATY, Z KTÓREJ WYCHODZĄ DWA PROMIENIE, BLADY I CZERWONY. JEZUS PROSIŁ BY SIOSTRA FAUSTYNA POWIEDZIAŁA WSZYSTKIM LUDZIOM, ŻE BÓG JEST MIŁOSIERNY I ŻE KOCHA WSZYSTKICH, PRZEBACZA GRZECHY TYM, KTÓRZY PRZEPRASZAJĄ BOGA I NIE CHCĄ WIĘCEJ ŹLE CZYNIĆ.

PAN JEZUS MÓWIŁ TEŻ, ZE LUDZIE MAJA BYĆ DOBRZY DLA SIEBIE NAWZAJEM TAK JAK ON DOBRY JEST DLA WSZYSTKICH LUDZI.

DRODZY RODZICE, KOCHANE DZIECI MY WSZYSCY MAMY NAŚLADOWAĆ PANA JEZUSA, A TAKŻE SŁUCHAĆ JEGO SŁÓW, KTÓRE PRZEKAZAŁ SIOSTRZE FAUSTYNIE GDY DO NIEJ PRZYSZEDŁ. ZACHĘCAM WAS DO ODMAWIANIA MODLITWY O BOŻYM MIŁOSIERDZIU (KORONKA) ORAZ DO PRAKTYKOWANIA KULTU O BOŻYM MIŁOSIERDZIU.

ODMAWIAJCIE TĘ MODLITWĘ SZCZEGÓLNIE O GODZINIE 15:00 GDYŻ JEST TO GODZINA WIELKIEGO MIŁOSIERDZIA DLA CAŁEGO ŚWIATA.

KORONKĘ DO MIŁOSIERDZIA BOŻEGO ODMAWIAMY NA RÓŻAŃCU. NA POCZĄTKU ODMAWIAMY: OJCZE NASZ, ZDROWAŚ MARYJO I WIERZĘ W BOGA. NASTĘPNIE NA DUŻYCH PACIORKACH ODMAWIAMY: „OJCZE PRZEDWIECZNY…”, NATOMIAST NA MAŁYCH PACIORKACH „DLA JEGO BOLESNEJ MĘKI…”. NA ZAKOŃCZENIE ODMAWIAMY TRZYKROTNIE „ŚWIĘTY BOŻE…”

POMOCĄ MOŻE SŁUŻYĆ MONTAŻ MUZYCZNY
HTTPS://WWW.YOUTUBE.COM/WATCH?V=0YT8YKKB-ZI

W WOLNYM CZASIE OBEJRZYJCIE FILM O OBJAWIENIU JEZUSA SIOSTRZE FAUSTYNIE

HTTPS://WWW.YOUTUBE.COM/WATCH?V=984JYP65J_Y

DLA CHĘTNYCH

RODZICU ZAPOZNAJ UCZNIA Z POLECENIEM:

Z POMOCĄ RODZICÓW WYKONAJCIE, PROSZĘ, PLAKAT ZE SŁOWAMI JEZU, UFAM TOBIE. PRZYOZDÓBCIE WEDŁUG WŁASNEGO POMYSŁU

WYCHOWANIE FIZYCZNE

TEMAT: Ćwiczenia wzmacniające m. posturalne odpowiedzialne za prawidłową postawę ciała.
Przyrządy i przybory: kocyk; dywan
Proszę odczytać dzieciom sposoby wykonania ćwiczeń oraz pomóc w prawidłowym i bezpiecznym ich wykonaniu. Z góry dziękuję

	Treść zajęć		Uwagi
Rozgrzewka	Marsz w miejscu; Krążenia RR w przód; Krążenia RR w tył; Krążenia RR w bok – L i P; Przemachy RR – naprzemiennie; Przemachy RR – równoczesne Krążenia bioder Skrętoskłony		RR- ramiona L- lewa strona P- prawa strona
Kształtowanie umiejętności i doskonalenie sprawności	**Ćw.1** P.w. klęk podparty (rys. a). Podciągamy lewe kolano w kierunku głowy, głową zaś wykonujemy skłon między ramiona (rys. b). Powracamy do pozycji wyjściowej. Wykonujemy identyczny ruch prawą nogą.  **Ćw.2** P.W; jw.(rys. a). Podnosimy w górę prawą nogę, prostując ją, jednocześnie unosząc w górę i w przód, na wysokość głowy, lewą rękę (rys. b). Powracamy do pozycji wyjściowej. Teraz wykonujemy ten sam ruch lewą nogą i prawą ręką. 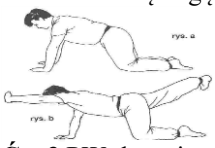 **Ćw.3** PW: leżenie przodem(na brzuchu), RR rozłożone pod kątem prostym w stosunku do osi ciała (rys. a). Unosimy obie wyprostowane ręce maksymalnie w górę (rys. b). 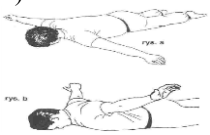 **Ćw.4** P.w.: leżenie przodem (na brzuchu) czoło oparte o podłoże, złączone dłonie spoczywają na pośladkach (rys. a). Unosimy złączone dłonie maksymalnie w górę (rys. b). 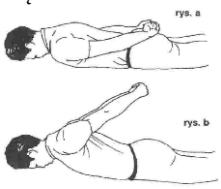	**Ćw.5** P.W: Leżenie tyłem NN ugięte w stawach kolanowych (rys. a). Podciągamy PN, zgiętą w kolanie, w kierunku klatki piersiowej (rys. b). Powracamy do pozycji wyjściowej. To samo LN. 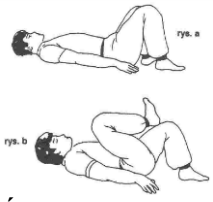 **Ćw. 6** PW: jw. (rys. a). Podciągamy oba kolana do łokci z jednoczesnym skłonem głowy (rys. b). Staramy się dotknąć 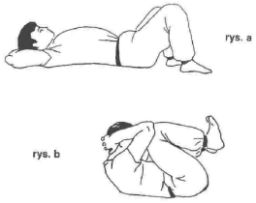 kolanami głowy. **Ćwiczenia oddechowe** Siad na krzesełku: wznos RR do góry przodem wdech – opuszczamy RR wydech Siad na krzesełku: wznos RR do góry bokiem wdech – opuszczamy RR wydech	P.w. – pozycja wyjściowa PN - prawa noga LN – lewa noga Wykonujemy 8-12 powtórzeń każdego ćwiczenia .

Bibliografia: Niesłuchowski W. - Kręgosłup klucz do zdrowia

PRZYSPOSOBIENIE DO PRACY
Temat: Flaga Polski z rolek.
Paweł H., Kuba K.

RODZICU POMÓŻ UCZNIOWI DOKOŃCZYĆ ZADANIE WYKONANIA FLAGI POLSKI Z ROLEK (ROZPOCZĘTE W PONIEDZIAŁEK)

Sebastian S.

DOKOŃCZ ZADANIE PRZYGOTOWANIA FLAGI Z ROLEK (ROZPOCZĘTE W PONIEDZIAŁEK)

PRZYSPOSOBIENIE DO PRACY
Dbanie o czystość i porządek-wykonywanie czynności porządkowych
Paweł H., Kuba K.-RODZICU PRZECZYTAJ INSTRUKCJE UCZNIOWI

POMAGAJ W PRACACH PORZĄDKOWYCH W DOMU –ZADBAJ O CZYSTOŚĆ I PORZĄDEK WSPÓŁPRACUJ Z POZOSTAŁYMI CZŁONKAMI RODZINY, ZAANGAŻUJ SIĘ WE WSPÓLNE PORZĄDKI, W PODZIAŁ PRACY

Sebastian S.

POMAGAJ W PRACACH PORZĄDKOWYCH W DOMU –ZADBAJ O CZYSTOŚĆ I PORZĄDEK WSPÓŁPRACUJ Z POZOSTAŁYMI CZŁONKAMI RODZINY, ZAANGAŻUJ SIĘ WE WSPÓLNE PORZĄDKI, W PODZIAŁ PRACY

PRZYSPOSOBIENIE DO PRACY
Nauka samodzielnej organizacji sobie czasu wolnego według zainteresowań
Paweł H., Kuba K.

RODZICU PRZECZYTAJ POLECENIE UCZNIOWI:
WYBIERZ RZECZ, KTÓRA CIE INTERESUJE, AKTYWNOŚĆ , KTÓRĄ MOŻESZ PODZIELIĆ SIĘ Z BLISKIMI, SPĘDZAJĄC Z NIMI WSPÓLNIE CZAS. ZAPROŚ CZŁONKÓW RODZINY DO WSPÓLNEJ AKTYWNOŚCI. PO ZAKOŃCZENIU WSPÓLNEJ AKTYWNOŚCI NAPISZ WSPÓLNIE Z RODZICEM NAZWĘ DANEJ AKTYWNOŚCI

Sebastian S.

WYBIERZ AKTYWNOŚĆ , KTÓRA CIĘ INTERESUJE I POŚWIĘĆ NA NIĄ TROCHĘ CZASU. JEŚLI JEST TO MOŻLIWE ZAPROŚ DO WSPÓLNEJ AKTYWNOŚCI CZŁONKÓW RODZINY. NA KONIEC OPISZ JAKIEGO WYBORU DOKONAŁEŚ I ILE CZASU POTRZEBUJESZ NA REALIZACJĘ WYBRANEJ AKTYWNOŚCI.

RELIGIA

TEMAT: UROCZYSTOŚĆ MATKI BOŻEJ KRÓLOWEJ POLSKI

Kuba K., Paweł H.

RODZICU PRZECZYTAJ UCZNIOWI INFORMACJE:

Sebastian S.-PRZECZYTAJ

MAJ JEST SZCZEGÓLNIE PIĘKNYM MIESIĄCEM I TO NIE TYLKO ZE WZGLĘDU NA PIĘKNĄ POGODĘ I OTACZAJĄCĄ NAS PRZYRODĘ, ALE RÓWNIEŻ ZE WZGLĘDU NA PIĘKNE MAJOWE NABOŻEŃSTWA, NA KTÓRYCH JUŻ MOŻEMY SIĘ SPOTKAĆ Z KOCHAJĄCA NAS MATKĄ BOŻĄ. DLATEGO NA MAJOWYCH KATECHEZACH W SZCZEGÓLNY SPOSÓB BĘDZIEMY PAMIĘTAĆ O OBECNOŚCI WŚRÓD NAS MARYI.

DO MATKI CHRYSTUSA I NASZEJ MATKI MOŻEMY PRZYCHODZIĆ Z RÓŻNYMI SPRAWAMI, WIERZĄC, ŻE ONA NAS SŁUCHA I NIE POZOSTAWI W POTRZEBIE.

UROCZYSTOŚĆ MATKI BOŻEJ KRÓLOWEJ POLSKI OBCHODZIMY 3 MAJA.

PAN JEZUS UCZYNIŁ MARYJĘ NASZĄ MATKĘ GDY UMIERAJĄC NA KRZYŻU WYPOWIEDZIAŁ SŁOWA: „***OTO MATKA TWOJA"*** J 19,27

RODZICU PRZECZYTAJ POLECENIE UCZNIOWI:KWYKONAJ Z POMOCĄ RODZICA W DOMU OŁTARZYK DLA MATKI BOŻEJ. NIECH ZNAJDZIE SIĘ TAM OBRAZEK Z WIZERUNKIEM MATKI BOŻEJ. POSTARAJCIE SIĘ, BY PRZY WIZERUNKU MARYI ZNALAZŁY SIĘ KWIATY NAZBIERANE PRZEZ WAS NA SPACERZE LUB WYKONANE SAMODZIELNIE W DOMU. TROSZCZCIE SIĘ BY ZAWSZE BYŁY ONE ŚWIEŻE.

WYKONAJ PROSZĘ, PLAKAT UMIESZCZAJĄC NA NIM OBRAZEK MATKI BOŻEJ, A OBOK OBRAZKA NARYSUJCIE TYLE KWIATÓW ILE MAMY DNI W MIESIĄCU MAJU. KWIATEK MOŻEMY POKOLOROWAĆ, JEŻELI W DANYM DNIU BĘDZIEMY W KOŚCIELE NA NABOŻEŃSTWIE MAJOWYM, LUB PRZY PRZYDROŻNEJ KAPLICZCE MATKI BOŻEJ LUB ODMÓWIMY LITANIĘ W DOMU.

KAŻDEGO DNIA O GODZINIE 21:00 NA JASNEJ GÓRZE W NARODOWYM SANKTUARIUM MATKI BOŻEJ ODMAWIANA JEST MODLITWA APELU JASNOGÓRSKIEGO. ŁĄCZMY SIĘ NASZYMI RODZINAMI Z WSZYSTKIMI PIELGRZYMAMI PRZEBYWAJĄCYMI NA JASNEJ GÓRZE WYPOWIADAJĄC SŁOWA

MARYJO, KRÓLOWO POLSKI!
JESTEM PRZY TOBIE,
PAMIĘTAM,
CZUWAM!

Paweł H., Kuba K.

RODZICU ZAPOZNAJ UCZNIA Z PIOSENKĄ UMIESZCZONĄ PONIŻEJ:
https://www.youtube.com/watch?v=fwdmD3rL2Dc&list=PLa7tHhIu_vsGoj80ePX4GxB14WK1bkFfe

SEBASTIAN S.
ZAPOZNAJ SIĘ Z PIOSENKĄ-WPISZ PONIŻSZY ADRES STRONY INTERNETOWEJ

https://www.youtube.com/watch?v=fwdmD3rL2Dc&list=PLa7tHhIu_vsGoj80ePX4GxB14WK1bkFfe

TERAPIA TOMATIS-SEBASTIAN S.

Temat: Mnożenie i dzielenie w zakresie 30.
1.Oblicz
4 x2 =…3x4=...20:5=…

8x1=…8:2=…16:4=…

2x7=…3x6=…12:6=…

2. Rozwiąż zadania.
Bilet do kina kosztuje 8 zł. Tata kupił 2 takie bilety. Ile tata zapłacił za bilety?
……
Odp.……

Nad kwiatami fruwało 14 motyli. Nad każdym kwiatem były po 2 motyle. Ile było kwiatów.
……..
Odp. …….
W trzech pudełkach było razem 27 czekoladek. Ile czekoladek jest w jednym pudełku.

…….
Odp. ……

TERAPIA BIOFEEDBACK-SEBASTIAN S.

Rewalidacja-zadania
Temat:Wiosna-nowalijki.
1. ODCZYTAJ TEKST I ODPOWIEDZ NA PYTANIA PONIŻEJ. ODPOWIEDZI ZAPISZ W ZESZYCIE.

TO JEST WIOSENNA KANAPKA.
NA KANAPCE JEST: SAŁATA, POMIDOR, OGÓREK, RZODKIEWKA I SZCZYPIOR.
TO SĄ NOWALIJKI.
WARZYWA SĄ ZDROWE BO MAJĄ DUŻO WITAMIN.

PYTANIA:
-Z CZEGO SKŁADA SIĘ WIOSENNA KANAPKA?
-CO TO SĄ NOWALIJKI?
-CO MOŻE BYĆ NA WIOSENNEJ KANAPCE?
-DLACZEGO WARZYWA SĄ ZDROWE?

2. Z PODANYCH WYRAZÓW UTWÓRZ LICZBĘ MNOGĄ. ZADANIE ZAPIS DO ZESZYTU.

PRZYKŁAD :JEDEN OGÓREK	**KILKA OGÓRKÓW**
JEDEN POMIDOR	KILKA …….
JEDNA RZODKIEWKA	KILKA ……..
JEDNA SAŁATA	KILKA ……

CZWARTEK 30.04.2020

TEMAT OŚRODKA DZIENNEGO: SYMBOLE NARODOWE
FUNKCJONOWANIE OSOBISTE I SPOŁECZNE:
Rozumienie symboli narodowych, świadomość czym jest patriotyzm, utrwalanie pojęć związanych z tematyką ośrodka

Paweł H., Kuba K.

RODZICU ZAPOZNAJ UCZNIA Z SYMBOLAMI NARODOWYMI

Jeszcze Polska nie zginęła,
Kiedy my żyjemy.
Co nam obca przemoc wzięła,
Szablą odbierzemy.

Marsz, marsz, Dąbrowski,
Z ziemi włoskiej do Polski,
Za twoim przewodem
Złączym się z narodem.
Przejdziem Wisłę, przejdziem Wartę,
Będziem Polakami,
Dał nam przykład Bonaparte,
Jak zwyciężać mamy.

Marsz, marsz, Dąbrowski…
Jak Czarnecki do Poznania
Po szwedzkim zaborze,
Dla ojczyzny ratowania
Wrócim się przez morze.

Marsz, marsz, Dąbrowski…
Mówi ojciec do swej Basi
Cały zapłakany:
“Słuchaj jeno, pono nasi
Biją w tarabany.”

Marsz, marsz, Dąbrowski…

RODZICU PRZECZYTAJ POLECENIE UCZNIOWI: ZNAJDŹ PONIŻEJ FLAGĘ POLSKI ORAZ GODŁO POLSKI

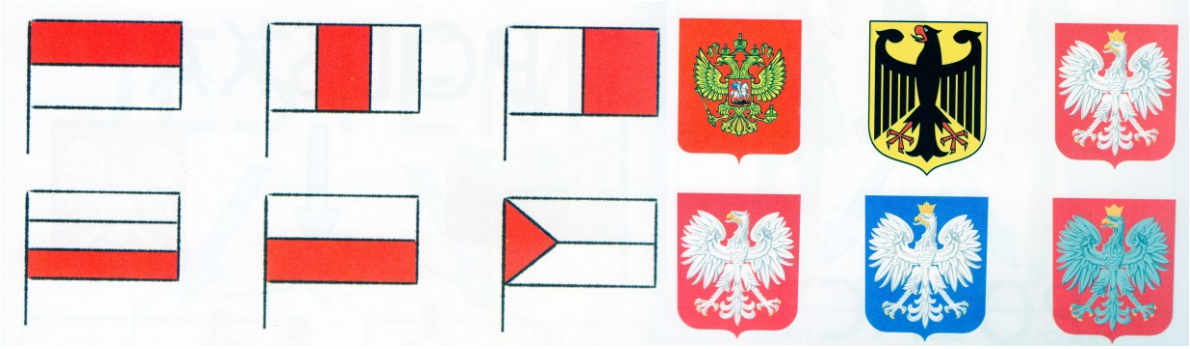

RODZICU PRZECZYTAJ POLECENIE UCZNIOWI: PRZEPISZ PONIŻSZE INFORMACJE LUB NAPISZ JE PO ŚLADZIE Z POMOCĄ RODZICA

FLAGA POLSKI TO KOLORY : BIEL I CZERWIEŃ. BIEL SYMBOLIZUJE CZYSTOŚĆ, A CZERWIEŃ ODWAGĘ WALECZNOŚĆ.

Sebastian S. PRZYPOMNIJ SOBIE SYMBOLE NARODOWE

NAPISZ CZYM DLA CIEBIE JEST PATRIOTYZM? CZY CZUJESZ PRZYNALEŻNOŚĆ DO SWOJEJ OJCZYZNY? CZY JESTEŚ DUMNY ,ŻE JESTEŚ POLAKIEM?

ZAPOZNAJ SIĘ Z LEGENDĄ O POWSTANIU PAŃSTWA POLSKIEGO. WPISZ W WYSZUKIWARKĘ ADRES STRONY INTERNETOWEJ.

https://www.bajkowyzakatek.eu/2010/11/polskie-legendy-o-lechu-czechu-i-rusie.html
NA TEJ PODSTAWIE UŁÓŻ LEGENDĘ O POWSTANIU PAŃSTWA POLSKIEGO , DOPASUJ PODPISY

GNIEZNO

ORLE GNIAZDO

ROZSTANIE BRACI

LECH, CZECH I RUS WYRUSZAJĄ W DROGĘ

ZAJĘCIA ROZWIJAJĄCE KOMUNIKOWANIE SIĘ
Wypowiadanie się w sposób pisemny i ustny na temat ośrodka tygodniowego na miarę swych możliwości. Opisywanie ilustracji tematycznych, tworzenie zdań prostych, złożonych poprawnie gramatycznie, czytanie informacji związanych z tematem
Paweł H., Kuba K.
RODZICU PRZECZYTAJ POLECENIE UCZNIOWI:
PRZECZYTAJ WSPÓLNIE Z RODZICEM PONIŻSZE WYRAZY

NA TEJ PODSTAWIE DOKOŃCZ ZDANIA: JESTEM……
MOJA OJCZYZNA TO …… MOIM JEZYKIEM OJCZYSTYM JEST……
PRZEPISZ ZDANIA DO ZESZYTU, NA KARTKĘ LUB NAPISZ PO ŚLADZIE

RODZICU PRZECZYTAJ POLECENIE UCZNIOWI:
DOKOŃCZ PONIŻSZE ZDANIA I PRZEPISZ WŁAŚCIWE ZDANIE DO ZESZYTU, NA KARTKĘ

MOJA MIEJSCOWOŚĆ TO:
-DUŻE MIASTO -MAŁE MIASTO -WIEŚ
W MOJEJ MIEJSCOWOŚCI SĄ:
-POLA -LASY -SADY -ŁĄKI -PARKI -OGRODY

W MOJEJ MIEJSCOWOŚCI JEST:
-SZKOŁA -KINO -SKLEP -KOŚCIÓŁ -SZPITAL -STRAŻ -TEATR -BANK -RESTAURACJA

POJAZDY, KTÓRE SPOTYKAM W MOJEJ MIEJSCOWOŚCI:
-TRAMWAJE -ROWERY -AUTOBUSY -MOTOCYKLE -TRAKTORY -SAMOCHODY

RODZICU PRZECZYTAJ POLECENIE UCZNIOWI: NAPISZ NAZWĘ PONIŻSZEGO STROJU , KIEDY NALEŻY TAKI STRÓJ ZAKŁADAĆ?



NAPISZ WSPÓLNIE Z RODZICEM JAK OBCHODZISZ ŚWIĘTA MAJOWE?

Sebastian S.
NAPISZ CZY I JAK OBCHODZISZ ŚWIĘTA MAJOWE?
JAK W TWOIM MIEŚCIE, KRAJU OBCHODZONE SĄ ŚWIĘTA MAJOWE? PAMIĘTAJ O TWORZENIU ZDAŃ ZŁOŻONYCH POPRAWNIE GRAMATYCZNIE.
ZAPOZNAJ SIĘ Z ILUSTRACJĄ PONIŻEJ I NAPISZ JAKA JEST TWOJA OJCZYZNA

PRZYSPOSOBIENIE DO PRACY

Nakrywanie do stołu, przygotowanie śniadania, sprzątanie po śniadaniu

Paweł H, Kuba K.

RODZICU PRZECZYTAJ POLECENIE:

PRZYGOTUJ ŚNIADANIE DLA SIEBIE I RODZINY , NAKRYJ DO STOŁU. ZAPROŚ RODZINĘ NA ŚNIADANIE, POSPRZĄTAJ PO ŚNIADANIU

Sebastian S.

PRZYGOTUJ ŚNIADANIE WEDŁUG STRUKTURY DLA SIEBIE I RODZINY, POTEM NAKRYJ DO STOŁU I ZAPROŚ NA POSIŁEK. POPROŚ O POMOC W RAZIE POTRZEBY, WSPÓŁPRACUJ Z POZOSTAŁYMI CZŁONKAMI RODZINY PRZYGOTOWUJĄC POSIŁEK I NAKRYCIE STOŁU.

PRZYGOTUJ ŚNIADANIE WEDŁUG CZYNNOŚCI PONIŻEJ

chleb

kłaść



ser

PO POSIŁKU POSPRZĄTAJ

PRZYSPOSOBIENIE DO PRACY

Przygotowywanie dekoracji o tematyce patriotycznej

Sebastian S.

PRZYGOTUJ W PROGRAMIE PAINT PRACĘ:FLAGA POLSKI. NARYSUJ KONTUR FLAGI POLSKI. TŁO ZRÓB NIEBIESKO-ZIELONE. POPROŚ RODZICA O ZAPISANIE TEGO DOKUMENTU.

Paweł H., Kuba K.

RODZICU PRZECZYTAJ POLECENIE UCZNIOWI: ZRÓB FLAGĘ POLSKI Z POMOCĄ RODZICA

PRZYGOTUJ DWIE KARTKI: BIAŁĄ I CZERWONĄ , OŁÓWEK, LINIJKĘ, KREJ I NOŻYCZKI (W PRZYPADKU BRAKU KOLOROWEJ KARTKI MOŻNA BIAŁĄ POKOLOROWAĆ NA CZERWONO. Z POMOCĄ RODZICA NARYSUJ TAKI SAM PROSTOKĄT NA BIAŁEK KARTCE I CZEROWNEJ. WYTNIJ DWA PROSTOKĄTY PO ŚLADZIE. NASTĘPNIE SKLEJ TAK, ABY POWSTAŁA FLAGA POLSKI. W RAZIE POTRZEBY POPROŚ O POMOC.

PRZYSPOSOBIENIE DO PRACY

Przygotowanie dania narodowego: kotleta schabowego w oparciu o nagranie w Internecie na miarę swoich możliwości

Sebastian S.

POPROŚ RODZICA O POMOC W REALIZACJI TEGO ZADANIA. ZAPOZNAJ SIĘ Z NAGRANIEM PRZYGOTOWANIA KOTLETA SCHABOWEGO. WPISZ ADRES STRONY INTERNETOWEJ W WYSZUKIWARKĘ INTERNETOWĄ:

https://www.youtube.com/watch?v=-o3awVCQ9y0

PRZYGOTUJ TYPOWE DANIE POLSKIE:KOTLET SCHABOWY W OPARCIU O NAGRANIE. WSPÓLNIE Z RODZICEM. PO POSIŁKU POSPRZĄTAJ, SMACZNEGO!

Kuba K., Paweł H.

RODZICU ZAPOZNAJ UCZNIA NAGRANIEM PRZYGOTOWANIA KOTLETA SCHABOWEGO. PRZECZYTAJ MU POLECENIE:WSPÓLNIE Z RODZICEM PRZYGOTUJ TYPOWE DANIE POLSKIEKOTLET SCHABOWY WEDŁUG NAGRANIA. PO POSIŁKU POSPRZĄTAJ, SMACZNEGO!

PRZYSPOSOBIENIE DO PRACY

Malowanie ilustracji tematycznych farbami

Sebastian S.

POMALUJ FARBAMI KONTUR POLSKI. MOŻESZ NARYSOWAĆ TEN SAM KONTUR W PROGRAMIE PAINT I WYPEŁNIĆ KOLORAMI WEDŁUG MAPY POLSKI POZNANEJ WCZEŚNIEJ.

Paweł H., Kuba K.

RODZICU POMÓŻ UCZNIOWI ZREALIZOWAĆ ZADANIE: NARYSUJ KONTUR POLSKI

PRZECZYTAJ POLECENIE UCZNIOWI:POMALUJ FARBAMI, WYPEŁNIJ ULUBIONĄ TECHNIKĄ KONTUR POLSKI

REWALIDACJA INDYWIDUALNA –SEBASTIAN S.
DZIEŃ DOBRY RODZICU! WITAJ SEBASTIANIE! DZIŚ MAM DLA CIEBIE ZADANIA POLONISTYCZNE. TWOIM ZADANIEM JEST WEJŚĆ W PODANY LINK: (należy wcisnąć lewy klawisz CTRL i kliknąć na link poniżej - automatycznie otworzy się strona z zadaniem)

http://pisupisu.pl/klasa3/rozsypanka-slow I SPRÓBOWAĆ ODCZYTAĆ SŁOWO Z ROZSYPANKI WYRAZOWEJ. MUSISZ WYBRAĆ JEDNĄ Z TRZECH ODPOWIEDZI. ZADAŃ JEST 10. POWODZENIA!

REWALIDACJA INDYWIDUALNA-SEBASTIAN S.

PROSZĘ PRZECZYTAJ TEKST O SYMBOLACH NARODOWYCH I WYKONAJ NASTĘPUJĄCE ZADANIE.

FLAGA

POLSKA FLAGA SKŁADA SIĘ Z DWÓCH PASÓW, KTÓRE MAJĄ TAKĄ SAMĄ SZEROKOŚĆ. GŁÓWNY PAS JEST KOLORU BIAŁEGO, A DOLNY CZERWONEGO. KOLORY TE NAWIĄZUJĄ DO GODŁA PAŃSTWA POLSKIEGO. KOLOR BIAŁY ODWOŁUJE SIĘ DO ORŁA BIAŁEGO, A CZERWONY MA ZWIĄZEK Z TŁEM TARCZY.

GODŁO

POLSKIE GODŁO SKŁADA SIĘ Z BIAŁEGO ORŁA ZE ZŁOTĄ KORONĄ UMIESZCZONEGO NA TLE O CZERWONYM KOLORZE. GŁOWA ORŁA ZWRÓCONA JEST W PRAWĄ STRONĘ. POCZĄTKI POWSTANIA GODŁA ZWIĄZANE SĄ Z LECHEM, TWÓRCĄ POLSKIEJ PAŃSTWOWOŚCI. SYMBOL ORŁA JEST ZWIĄZANY Z GNIEZNEM, CZYLI STOLICĄ, KTÓRA ZOSTAŁA STWORZONA PRZEZ LECHA. GDY PRZEBYWAŁ ON POD POZNANIEM, ZOBACZYŁ NAGLE NA DRZEWIE GNIAZDO, W KTÓRYM ZNAJDOWAŁ SIĘ BIAŁY ORZEŁ Z TRZEMA PISKLĘTAMI. NAGLE ORZEŁ ROZPOSTARŁ SKRZYDŁA NA TLE CZERWONEGO OD ZACHODU SŁOŃCA NIEBA. WIDOK TEN TAK ZACHWYCIŁ LECHA, ŻE POSTANOWIŁ ON WYKORZYSTAĆ MOTYW ORŁA W SWOIM HERBIE.

HYMN

TWÓRCĄ POLSKIEGO HYMNU JEST JÓZEF WYBICKI. BYŁ ON PRZYJACIELEM GENERAŁA DĄBROWSKIEGO. DNIA 16 LIPCA 1797 WE WŁOSZECH, W MIEJSCOWOŚCI REGGIO, GDZIE MIAŁA MIEJSCE PARADA WOJSKOWA, PO RAZ PIERWSZY ZAŚPIEWANO „MAZURKA DĄBROWSKIEGO". POCZĄTKOWO, PIEŚŃ TA BYŁA NAZYWANA PIEŚNIĄ LEGIONÓW POLSKICH WE WŁOSZECH. DOPIERO W 1927 ROKU „MAZUREK DĄBROWSKIEGO" STAŁ SIĘ OFICJALNYM HYMNEM POLSKI. ZYSKAŁ WTEDY OBECNY TYTUŁ.

ZADANIE 1. ROZWIĄŻ ZAGADKI:

W GÓRACH MIESZKA
TEN WSPANIAŁY PTAK,
GDY NAMALOWANY
TO POLAKÓW ZNAK.

W OCZACH SIĘ MIENI
BIEL PRZY CZERWIENI
POWIEWA W ŚWIĘTO
NA POLSKIEJ ZIEMI

ZADANIE 2. ROZWIĄŻ KRZYŻÓWKĘ I WPISZ HASŁO.

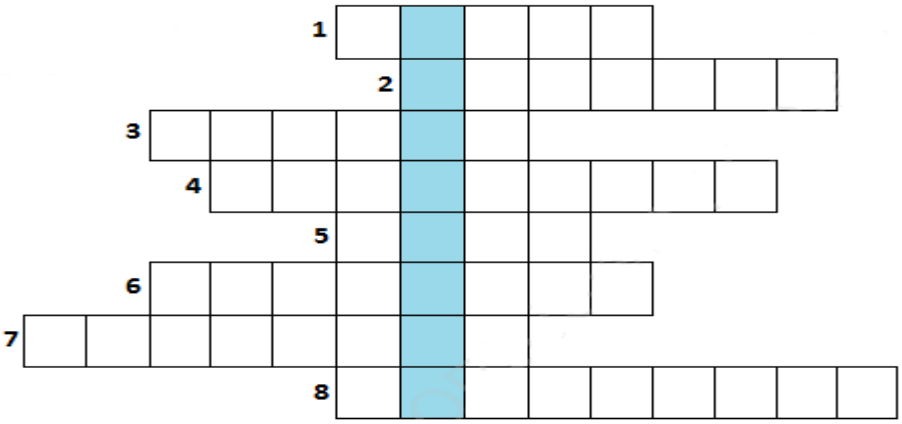

1. SYMBOL POLSKI, KTÓRYM JEST BIAŁY ORZEŁ NA CZERWONYM TLE
2. SĄ NIMI NP. ŚNIADRWY, MAMRY LUB ŁEBSKO
3. PAŃSTWO, Z KTÓRYM GRANICZYMY OD STRONY ZACHODNIEJ
4. PRZEDSTAWICIEL WŁADZY W PAŃSTWIE WYBIERANY W WYBORACH
5. JEST NIM MAZUREK DĄBROWSKIEGO
6. STOLICA POLSKI
7. MIASTO, W KTÓRYM ZNAJDUJE SIĘ MORSKIE OKO
8. POLSKIE MORZE

HASŁO……