

Ewa K.

Mgr Iwona Zając

JEDNO SŁOWO - DWA ZNACZENIA

DROGI RODZICU ! WYTŁUMACZ DZIECKU ,ŻE ISTNIEJĄ TAKIE SŁOWA, KTÓRE MAJĄ TAKĄ SAMĄ NAZWĘ, ALE DWA ZNACZENIA

KLUCZ - DO DRZWI , KLUCZ ŻURAWI LUB INNYCH PTAKÓW NA NIEBIE

ZAMEK - BUDOWLA , ZAMKNIĘCIE W DRZWIACH

KOŁO - SAMOCHODOWE, FIGURA GEOMETRYCZNA

PILOT - DO TELEWIZORA, PROWADZĄCY SAMOLOT

KOMÓRKA - TELEFON, POMIESZCZENIE

ZEBRA - ZWIERZĘ, PASY NA PRZEJŚCIU

SZPILKI - DAMSKIE BUTY, REKWIZYT KRAWCA

SZCZOTKA- DO WŁOSÓW, DO ZĘBÓW, DO ZAMIATANIA/CZYSZCZENIA

ŻABKA - ZWIERZĘ, UCHWYT DO FIRANEK

MYSZKA - DO KOMPUTERA, ZWIERZĘ

GRANAT - OWOC, MATERIAŁ WYBUCHOWY

KIWI - PTAK, OWOC

ŻURAW - PTAK, RAMIĘ SPRZĘTU BUDOWLANEGO DO PRZENOSZENIA MATERIAŁÓW BUDOWLANYCH

PIŁA - RYBA, SPRZĘT DO CIĘCIA

KULA - ZE ŚNIEGU, DO KREGLI, INWALIDZKA DO PODPIERANIA SIĘ

PIÓRO - PTAKA, DO PISANIA

BLOK - RYSUNKOWY , MIESZKALNY

IGŁA - DO SZYCIA, Z DRZEWA IGLASTEGO

RAKIETA - DO GRY JAKO PALETKA ,POJAZD KOSMICZNY

WĄŻ - ZWIERZĘ, JAKO ,JAKO SPRZET OGRODOWY DO PODLEWANIA

## Mgr Beata Markulak

Witam serdecznie na kolejnych zajęciach.

Karta nr 1

Proszę, aby dziecko wycięło kolorowe kwadraty i wkleiło odpowiedni kwadrat pod pająkiem tego samego koloru.



Karta nr 2

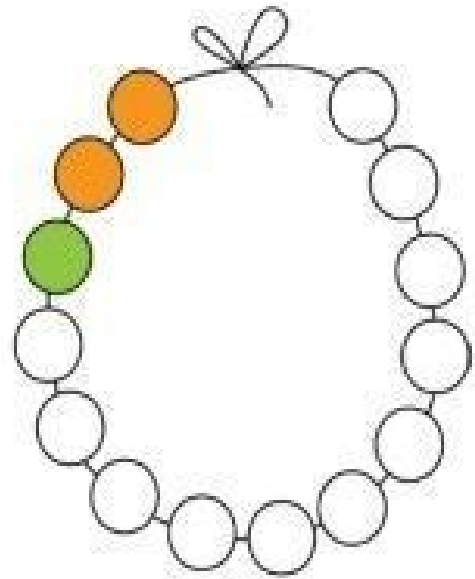
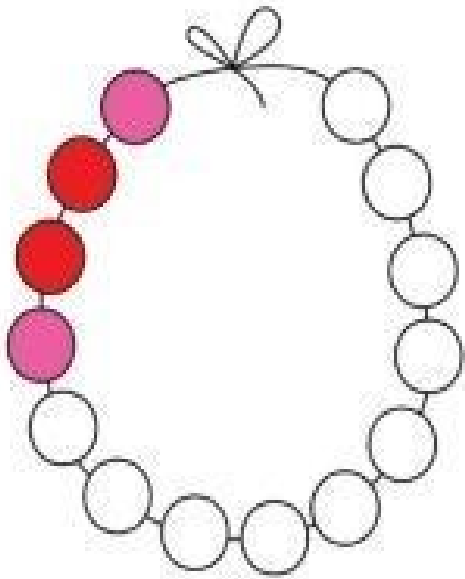
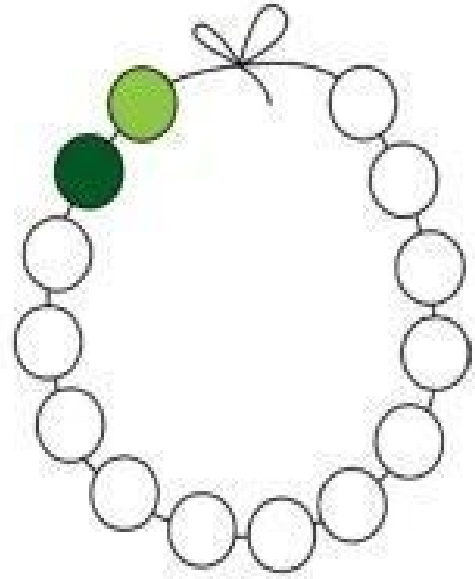
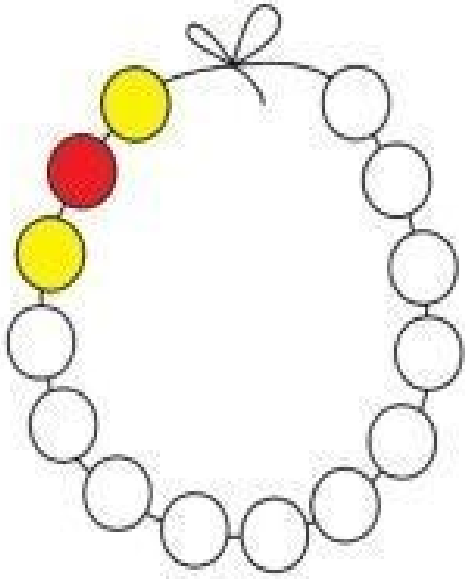
Dokończ kolorowanie sekwencji (odpowiedni kolor po danym kolorze).

Karta nr 3

Poćwicz rączkę, popraw po śladzie, następnie możesz wypełnić cyfry kuleczkami z plasteliny, albo jakimiś ziarenkami.

Karta nr 1





Boncukları renk sırasına göre boyayarak kolyeleri tamamlayınız.

Teken met een potlood over de lijn in het cijfer  
begin bij de pijl en stop bij de punt

