

**Temat: Ja i moja mama.**

Uczniu:

Wypełnij karty zawierającej informacje na temat osoby zapisanej na karcie. Jeśli nie potrafisz pisać- narysuj lub poproś rodzica, by zapisał odpowiedzi za Ciebie.










Rodzicu:

Jeśli dziecko będzie mieć problem z dokończeniem jakiegoś zdania, zapytaj w jaki sposób może uzyskać tę informację. Karty te mogą być także bazą do przeprowadzenia wywiadu z ważną dla dziecka osobą. Gdy uzyska informacje na temat kilku osób warto je omówić.

**MOJA MAMA**

**MA NA IMIĘ**

.....

<b>JEJ WIEK TO...</b>	<b>JEJ ULUBIONY KOLOR TO...</b>	<b>NAJBARDZIEJ LUBI JEŚĆ...</b>
		
<b>JEJ SPOSÓB NA CZAS WOLNY TO...</b>	<b>RADOŚĆ SPRAWIA JEJ.....</b>	<b>ZŁOŚCI SIĘ GDY...</b>
		
<b>SMUCI JĄ...</b>	<b>BOI SIĘ...</b>	<b>MARZY O...</b>
		

# JA

## MAM NA IMIĘ

.....

**MÓJ WIEK TO...**



**MÓJ ULUBIONY  
KOLOR TO...**



**NAJBARDZIEJ LUBIĘ  
JEŚĆ...**



**MÓJ SPOSÓB NA  
CZAS WOLNY TO...**



**RADOŚĆ SPRAWIA  
MI.....**



**ZŁOSZCZĘ SIĘ GDY...**



**SMUCI MNIE...**



**BOJĘ SIĘ...**



**MARZĘ O...**



Przyjrzyj się podobieństwom i różnicom pomiędzy sobą a mamą. To, co różne i to, co wspólne, można oznaczyć dowolnym znaczkiem (na przykład krzyżykiem) w przygotowanym okienku.

Rodzicu:

Możesz zainicjować dialog i poćwiczyć wraz z dzieckiem wzajemne zadawanie pytań i odpowiadanie na pytania. Możesz zachęcić do rozmowy na temat bliskich mu osób oraz sprawdzenia, skąd mogą brać się podobieństwa, a skąd różnice. To także dobry moment, by porozmawiać o tym, że każdy z nas jest trochę inny i że te różnice są ważne i potrzebne.

<b>RÓŻNE</b>		<b>WSPÓLNE</b>
<input type="checkbox"/>	<b>KOLOR OCZU</b>	<input type="checkbox"/>
<input type="checkbox"/>	<b>KOLOR WŁOSÓW</b>	<input type="checkbox"/>
<input type="checkbox"/>	<b>ZAINTERESOWANIA</b>	<input type="checkbox"/>
<input type="checkbox"/>	<b>ULUBIONE SPOSÓB NA SPĘDZANIE CZASU</b>	<input type="checkbox"/>
<input type="checkbox"/>	<b>ULUBIONE DANIE</b>	<input type="checkbox"/>
<input type="checkbox"/>	<b>ULUBIONE ZWIERZĘ</b>	<input type="checkbox"/>
<input type="checkbox"/>	<b>ULUBIONA PORA ROKU</b>	<input type="checkbox"/>
<input type="checkbox"/>	.....	<input type="checkbox"/>

Rodzicu:

Zaproś dziecko do sprawdzenia w jaki sposób spędza czas z mamą. Poproś dziecko o pokolorowanie tych form spędzania czasu, które występują w jego relacji z daną osobą. Jedno pole na karcie jest puste, dziecko może wpisać tam dowolną aktywność, która nie pojawiła się na karcie. Kolejno możesz poprosić o wskazanie trzech, które najbardziej lubi. Możesz zapytać także, czy jest coś, co dziecko chciałoby robić z tą osobą a czego nie robi.



# PORTRET MOJEJ MAMY

